

(наименование должностного лица)
 МУЗЕИ г. Сочи "Музей истории
 Хостинского района"
 (подпись)
 «М.Г. Шереметов»
 (расшифровка подписи)
 « 03 » 11.05.2022 г.

План финансово-хозяйственной деятельности

на 2022 год и плановый период 2023 и 2024 годов¹

от « 4 » 11.05.2022 г.²

Учреждение Муниципальное бюджетное учреждение культуры г.Сочи "Музей истории Хостинского района"
 Орган, осуществляющий функции и полномочия Учредителя Управление культуры администрации муниципального образования городской округ город-курорт Сочи Краснодарского края

Единая измеренная руб

Раздел 1. Поступления и выплаты

Дата 10.22.2022 г.
 по Сводному реестру ИНН 2319027359 КПП 231901001
 по Сводному реестру глава по БК по ОКЕИ 926 383

| Наименование показателя | Код строки | Код по бюджетной классификации Российской Федерации ³ | Аналитический код ⁴ | Сумма | | | за пределами планового периода |
|---|------------|--|--------------------------------|-----------------------------------|---|---|--------------------------------|
| | | | | на 2022 г. текущий финансовый год | на 2023 г. первый год планового периода | на 2024 г. второй год планового периода | |
| Остаток средств на начало текущего финансового года ⁵ | 2 | | | | | | |
| Остаток средств на конец текущего финансового года ⁵ | 0001 | x | | 16 970,66 | | | |
| Поступления, всего: | 0002 | x | | 0,00 | 0,00 | 0,00 | 0,00 |
| в том числе: | 1000 | x | 100 | 8 389 710,00 | 6 929 000,00 | 6 940 200,00 | 0,00 |
| Доходы от собственности | 1100 | | | 323 254,85 | | | |
| Доходы от оказания услуг, работ, компенсации затрат учреждений, всего | 1200 | | 130 | 7 054 600,00 | 6 929 000,00 | 6 940 200,00 | 0,00 |
| из них: | 1210 | | 131 | 6 853 900,00 | 6 728 300,00 | 6 739 500,00 | |
| субсидии на финансовое обеспечение выполнения муниципального задания за счет средств местного бюджета от присвоений доход деятельности | 1230 | | 131 | 164 700,00 | 164 700,00 | 164 700,00 | 0,00 |
| доходы от штрафов, пеней, иных сумм принудительного изъятия | 1300 | | | 0,00 | | | |
| безвозмездные денежные поступления, всего | 1400 | | | 598 310,00 | 0,00 | 0,00 | 0,00 |
| из них: | 1410 | | | 598 310,00 | 0,00 | 0,00 | 0,00 |
| целевые субсидии | 1410 | | | | | | |
| субсидии на осуществление капитальных вложений | 1420 | | | 0,00 | | | |
| транс. гранты в форме субсидий, пожертвования, иные безвозмездные перечисления от физических и юридических лиц, в том числе иностранных организаций | 1430 | | | 0,00 | | | |
| субвенции бюджетам городских округов на выполнение передаваемых полномочий субъектов Российской Федерации | 1440 | | | 0,00 | | | |
| Прочие доходы | 1500 | | | 0,00 | | | |
| Доходы от операций с активами, всего | 1900 | | | 0,00 | 0,00 | 0,00 | 0,00 |
| в том числе: | 1910 | | | 0,00 | 0,00 | 0,00 | 0,00 |
| Доходы от операций с нефинансовыми активами, всего | 1910 | | | 0,00 | 0,00 | 0,00 | 0,00 |
| в том числе: | 1911 | | | 0,00 | | | |
| Доходы от выбытия основных средств | 1912 | | | 0,00 | | | |
| Доходы от выбытия нематериальных активов | 1913 | | | 0,00 | | | |
| Доходы от выбытия непроисвоенных активов | 1914 | | | 0,00 | | | |
| Доходы от выбытия материальных запасов | 1914 | | | 0,00 | | | |
| Прочие поступления, всего ⁶ | 1980 | | 130 | 413 545,15 | 0,00 | 0,00 | 0,00 |
| из них: | 1981 | | 131 | 413 545,15 | | | |
| увеличение остатков денежных средств | 1982 | | | 0,00 | | | |
| Поступление средств в рамках расчетов между головным учреждением и обособленным подразделением ⁶ | 2000 | | 200 | 8 406 680,66 | 6 929 000,00 | 6 940 200,00 | 0,00 |
| Выплаты, всего | 2000 | | | x | | | |

| Наименование показателя | Код строки | Код по бюджетной классификации Российской Федерации ³ | Аналитический код ⁴ | Сумма | | | за пределами планового периода |
|--|------------|--|--------------------------------|-----------------------------------|---|---|--------------------------------|
| | | | | на 2022 г. текущий финансовый год | на 2023 г. первый год планового периода | на 2024 г. второй год планового периода | |
| в том числе: | 2 | 3 | 4 | 5 | 6 | 7 | |
| на выплаты персоналу, всего | 2100 | x | 210 | 6 511 780,00 | 6 379 700,00 | 6 379 700,00 | 0,00 |
| из них: | | | | | | | |
| оплата труда | 2110 | 111 | 211+266 | 4 991 000,00 | 4 886 900,00 | 4 886 900,00 | 0,00 |
| прочие выплаты персоналу, в том числе компенсационного характера | 2120 | 112 | 212+222 +226+266 | 13 580,00 | 17 000,00 | 17 000,00 | 0,00 |
| иные выплаты, за исключением фонда оплаты труда учреждения, для выполнения отдельных полномочий | 2130 | 113 | 226+296 | 0,00 | 0,00 | 0,00 | 0,00 |
| вносы по обязательному социальному страхованию на выплаты по оплате труда работников и иные выплаты работникам учреждений | 2140 | 119 | 213 | 1 507 200,00 | 1 475 800,00 | 1 475 800,00 | 0,00 |
| из них: | | | | | | | |
| на выплаты по оплате труда | 2141 | 119 | 213 | 1 507 200,00 | 1 475 800,00 | 1 475 800,00 | 0,00 |
| на иные выплаты работникам | 2142 | 119 | 213 | 0,00 | 0,00 | 0,00 | 0,00 |
| иные выплаты сотрудникам | 2170 | 134 | | 0,00 | 0,00 | 0,00 | 0,00 |
| страховые взносы на обязательное социальное страхование в части выплат персоналу, подлежащих обложению социальными взносами | 2180 | 139 | | 0,00 | 0,00 | 0,00 | 0,00 |
| в том числе: | 2200 | 300 | | 0,00 | 0,00 | 0,00 | 0,00 |
| социальные и иные выплаты населению, всего | 2200 | 300 | | 0,00 | 0,00 | 0,00 | 0,00 |
| в том числе: | 2210 | 320 | | 0,00 | 0,00 | 0,00 | 0,00 |
| социальные выплаты гражданам, кроме публичных нормативных социальных выплат | 2210 | 320 | | 0,00 | 0,00 | 0,00 | 0,00 |
| из них: | | | | | | | |
| пособия, компенсации и иные социальные выплаты гражданам, кроме публичных нормативных обязательств | 2211 | 321 | 264 | 0,00 | 0,00 | 0,00 | 0,00 |
| на премирование физических лиц за достижения в области культуры, искусства, образования, науки и техники, а также на предоставление грантов с целью поддержки проектов в области науки, культуры и искусства | 2230 | 350 | 296 | 0,00 | 0,00 | 0,00 | 0,00 |
| иные выплаты населению | 2250 | 360 | | 0,00 | 0,00 | 0,00 | 0,00 |
| уплата налогов, сборов и иных платежей, всего | 2300 | 850 | 290 | 414 545,15 | 1 000,00 | 1 000,00 | 0,00 |
| из них: | 2310 | 851 | 291 | 0,00 | 0,00 | 0,00 | 0,00 |
| налог на имущество организаций и земельный налог | 2310 | 851 | 291 | 0,00 | 0,00 | 0,00 | 0,00 |
| иные налоги (включаемые в состав расходов) в бюджеты бюджетной системы Российской Федерации, а также государственная пошлина | 2320 | 852 | 291 | 0,00 | 0,00 | 0,00 | 0,00 |
| уплата штрафов (в том числе административных), пеней, иных платежей | 2330 | 853 | 291 | 1 000,00 | 1 000,00 | 1 000,00 | 0,00 |
| безвозмездные перечисления организациям и физическим лицам, всего | 2400 | x | | 0,00 | 0,00 | 0,00 | 0,00 |
| из них: | 2410 | 613 | | 0,00 | 0,00 | 0,00 | 0,00 |
| гранты, предоставляемые бюджетным учреждениям | 2410 | 613 | | 0,00 | 0,00 | 0,00 | x |
| гранты, предоставляемые автономным учреждениям | 2420 | 623 | | 0,00 | 0,00 | 0,00 | x |
| гранты, предоставляемые иным некоммерческим организациям (за исключением бюджетных и автономных учреждений) | 2430 | 634 | | 0,00 | 0,00 | 0,00 | x |
| гранты, предоставляемые другим организациям и физическим лицам | 2440 | 810 | | 0,00 | 0,00 | 0,00 | x |
| вносы в межучрежденные организации | 2450 | 862 | | 0,00 | 0,00 | 0,00 | x |
| платежи в целях обеспечения реализации соглашений с правительствами иностранных государств и международными организациями | 2460 | 863 | | 0,00 | 0,00 | 0,00 | x |
| прочие выплаты (кроме выплат на закупку товаров, работ, услуг), всего | 2500 | x | | 0,00 | 0,00 | 0,00 | 0,00 |
| в том числе: | 2520 | 831 | | 0,00 | 0,00 | 0,00 | 0,00 |
| исполнение судебных актов Российской Федерации и мировых соглашений по возмещению вреда, причиненного в результате деятельности учреждения | 2520 | 831 | | 0,00 | 0,00 | 0,00 | 0,00 |
| расходы на закупку товаров, работ, услуг, всего ⁷ | 2600 | x | | 1 480 355,51 | 548 300,00 | 559 500,00 | 0,00 |
| из них: | | | | | | | |
| закупку научно-исследовательских, опытно-конструкторских и технологических работ | 2610 | 241 | | 0,00 | 0,00 | 0,00 | 0,00 |
| закупку товаров, работ, услуг в целях капитального ремонта муниципального (муниципального) имущества | 2630 | 243 | | 0,00 | 0,00 | 0,00 | 0,00 |
| прочую закупку товаров, работ и услуг | 2640 | 244 | 220 | 1 226 955,51 | 286 200,00 | 287 400,00 | 0,00 |
| закупка энергетических ресурсов | 2660 | 247 | | 253 400,00 | 262 100,00 | 272 100,00 | 0,00 |
| капитальные вложения в объекты муниципальной собственности, всего | 2700 | | | 0,00 | 0,00 | 0,00 | 0,00 |

| наименование показателя | Код строки | Код по бюджетной классификации Российской Федерации ³ | Аналитический код ⁴ | Сумма | | | 7 |
|---|-------------|--|--------------------------------|-----------------------------------|---|---|---|
| | | | | на 2022 г. текущий финансовый год | на 2023 г. первый год планового периода | на 2024 г. второй год планового периода | |
| из них: | 2 | 3 | | 4 | 5 | 6 | 7 |
| ИДНОБЮДЖЕТНЫЕ ОБЪЕКТЫ НЕДВИЖИМОГО ИМУЩЕСТВА МУНИЦИПАЛЬНЫМИ УЧРЕЖДЕНИЯМИ | 2710 | | | 0,00 | | | |
| СПОНСИРУЕМЫЕ (РЕКОСТРУКЦИЯ) ОБЪЕКТЫ НЕДВИЖИМОГО ИМУЩЕСТВА МУНИЦИПАЛЬНЫМИ УЧРЕЖДЕНИЯМИ | 2720 | | | 0,00 | | | |
| Выплаты, уменьшающие доход, всего⁸ | 3000 | X | | 0,00 | 0,00 | 0,00 | X |
| в том числе: | | | | | | | |
| налог на прибыль ⁸ | 3010 | 180 | | 0,00 | | | X |
| налог на добавленную стоимость ⁸ | 3020 | 180 | | 0,00 | | | X |
| Прочие налоги, уменьшающие доход ⁸ | 3030 | 180 | | 0,00 | | | X |
| Прочие выплаты, всего⁹ | 4000 | X | | 0,00 | 0,00 | 0,00 | X |
| в том числе: | | | | | | | |
| возврат в бюджет средств субсидии | 4010 | 610 | | 0,00 | | | X |

- 1 В случае утверждения закона (решения) о бюджете на текущий финансовый год и плановый период.
- 2 Указывается дата подписания Плана, а в случае утверждения Плана уполномоченным лицом учреждения - дата утверждения Плана.
- 3 В графе 3 отражаются:
 - по строкам 1100 - 1900 - коды аналитической группы подвита доходов бюджетов классификации доходов бюджетов;
 - по строкам 1980 - 1990 - коды аналитической группы вида источников финансирования дефицитов бюджетов классификации доходов бюджетов;
 - по строкам 2000 - 2720 - коды видов расходов бюджетов классификации расходов бюджетов;
 - по строкам 3000 - 3030 - коды аналитической группы подвита доходов бюджетов классификации доходов бюджетов, по которым планируется уплата налогов, уменьшающих доход (в том числе налог на прибыль, налог на добавленную стоимость, единый налог на вмененный доход для отдельных видов деятельности);
 - по строкам 4000 - 4040 - коды аналитической группы вида источников финансирования дефицитов бюджетов классификации источников финансирования дефицитов бюджетов.
- 4 В графе 4 указывается код классификации операций сектора государственного управления в соответствии с Порядком применения классификации операций сектора государственного управления, утвержденным приказом Министерства финансов Российской Федерации от 29 ноября 2017 г. N 209н (зарегистрирован в Министерстве юстиции Российской Федерации 12 февраля 2018 г., регистрационный номер 30003), и (или) коды иных аналитических показателей, в случае, если Порядок органа-урядителя предусмотрен указавшей делегацией.
- 5 По строкам 0001 и 0002 указываются планируемые суммы остатков средств на начало и на конец планируемого года, если указанные показатели по решению органа, осуществляющего функции и полномочия учредителя, планируются на этапе формирования проекта Плана либо указываются фактически оставшиеся средства при внесении изменений в утвержденный План после завершения отчетного финансового года.
- 6 Показатели прочих поступлений включаются в себя в том числе показатели увеличения денежных средств за счет возврата дебиторской задолженности прошлых лет, включая возврат предоставленных займов (ипотечных), а также за счет возврата средств, размещенных на банковских депозитах. При формировании Плана (проекта Плана) обоснованному(ым) подразделению(ым) показателя прочих поступлений включается показатель поступлений в рамках расчетов между головным учреждением и обоснованным подразделением.
- 7 Показатели выплат по расходам на закупку товаров, работ, услуг, отраженные по строкам Раздела 1 "Поступления и выплаты" Плана, подлежат детализации в Разделе 2 "Сведения по выплатам на закупку товаров, работ, услуг" Плана.
- 8 Показатель отражается со знаком "минус".
- 9 Показатели прочих выплат включаются в себя в том числе показатели уменьшения денежных средств за счет возврата средств субсидий, предоставленных до начала текущего финансового года, предоставления займов (ипотечных), размещения автономными учреждениями денежных средств на банковских депозитах. При формировании Плана (проекта Плана) обоснованному(ым) подразделению(ым) показателя прочих выплат включается показатель поступлений в рамках расчетов между головным учреждением и обоснованным подразделением.

от « 4 » _____ 2022 г.

Учреждение Муниципальное бюджетное учреждение культуры г.Сочи "Музей истории Хостинского района"

Единица измерения: руб.

| | |
|---------------------|------------|
| Дата | КОДЫ |
| по Сводному реестру | |
| ИНН | 2319027339 |
| КПП | 231901001 |
| глава по БК | 926 |
| по ОКЕИ | 383 |

1. Расчет плановых выплат на оплату труда

| Наименование показателя | Код строки | Сумма | | |
|---|------------|--|--|--|
| | | на 2022 год (на текущий финансовый год) | на 2023 год (на первый год планового периода) | на 2024 год (на второй год планового периода) |
| Кредиторская задолженность на начало года | 1 | | | |
| Дебиторская задолженность на начало года | 2 | | | |
| Расходы на оплату труда | 0100 | | | |
| Кредиторская задолженность на конец года | 0200 | | | |
| Дебиторская задолженность на конец года | 0300 | 4 991 000,00 | 4 886 900,00 | 4 886 900,00 |
| Итого планируемых выплат на оплату труда (стр. 0100 - стр. 0200 + стр. 0300 - стр. 0400 + стр. 0500) | 0400 | | | |
| Итого планируемых выплат на оплату труда (стр. 0100 - стр. 0200 + стр. 0300 - стр. 0400 + стр. 0500) | 0500 | | | |
| ¹² Формируется по элементу вида расходов 111 «Фонд оплаты труда учреждений» классификации расходов бюджетов. | 9000 | 4 991 000,00 | 4 886 900,00 | 4 886 900,00 |

2. Расчет расходов на оплату труда

| Наименование показателя | Код строки | Сумма | | |
|---|------------|--|--|--|
| | | на 2022 год (на текущий финансовый год) | на 2023 год (на первый год планового периода) | на 2024 год (на второй год планового периода) |
| Расходы на выплату заработной платы, осуществляемые на основе договоров (контрактов) в соответствии с трудовым законодательством | 1 | | | |
| Расходы на выплаты пособий за первые три дня временной нетрудоспособности за счет средств работодателя в случае заболевания работника или полученной им травмы (за исключением несчастных случаев на производстве и профессиональных заболеваний) | 2 | | | |
| Расходы на выплаты поощрительного, стимулирующего характера, в том числе вознаграждения по итогам работы за год, премии | 0100 | 4 963 500,00 | 4 859 400,00 | 4 859 400,00 |
| Расходы на выплаты поощрительного, стимулирующего характера, в том числе вознаграждения по итогам работы за год, премии | 0200 | 27 500,00 | 27 500,00 | 27 500,00 |
| Расходы на выплату материальной помощи | 0300 | 0,00 | 0,00 | 0,00 |
| Расходы на выплату единовременного денежного поощрения, в том числе в связи с выходом на пенсию за выслугу лет | 0400 | 0,00 | 0,00 | 0,00 |
| Иные расходы, включаемых в фонд оплаты труда | 0500 | 0,00 | 0,00 | 0,00 |
| Итого | 0600 | 0,00 | 0,00 | 0,00 |
| Итого | 9000 | 4 991 000,00 | 4 886 900,00 | 4 886 900,00 |

2.1. Расчет расходов на выплату заработной платы, осуществляемые на основе договоров (контрактов) в соответствии с трудовым законодательством

2.1.1. Расчет расходов на выплату заработной платы, осуществляемые на основе договоров (контрактов) в соответствии с трудовым законодательством на 2022 год (на текущий финансовый год)

| Категория должностей | Наименование должности ¹³ | Код строки | Установленная численность, чел | Всего (гр.6 + гр.7 + гр.8) | Среднемесячный размер оплаты труда на одного работника | | | Фонд оплаты труда в год (гр.4 * гр.5) |
|---|--------------------------------------|-------------|--------------------------------|----------------------------|--|----------------------------|--------------------------|---------------------------------------|
| | | | | | в том числе: | | | |
| | | | | | по должностному окладу | компенсационного характера | стимулирующего характера | |
| 1 | 2 | 3 | 4 | 5 | 6 | 7 | 8 | 9 |
| Административно-управленческий персонал | Х | 0001 | 1,00 | 68 692,45 | 33 103,00 | 0,00 | 35 589,45 | 824 309,40 |
| Основной персонал | Х | 0002 | 8,00 | 259 580,55 | 71 275,00 | 11 747,03 | 176 558,51 | 3 114 966,57 |
| Вспомогательный персонал | Х | 0003 | 4,00 | 85 352,00 | 22 366,00 | 35 241,10 | 27 744,90 | 1 024 224,03 |
| Итого | | 9000 | 13,00 | Х | Х | Х | Х | 4 963 500,00 |

2.1.2. Расчет расходов на выплату заработной платы, осуществляемые на основе договоров (контрактов) в соответствии с трудовым законодательством на 2023 год (на первый год планового периода)

| Категория должностей | Наименование должности ¹³ | Код строки | Установленная численность, чел | Всего (гр.6 + гр.7 + гр.8) | Среднемесячный размер оплаты труда на одного работника | | | Фонд оплаты труда в год (гр.4 * гр.5) |
|---|--------------------------------------|-------------|--------------------------------|----------------------------|--|----------------------------|--------------------------|---------------------------------------|
| | | | | | в том числе: | | | |
| | | | | | по должностному окладу | компенсационного характера | стимулирующего характера | |
| 1 | 2 | 3 | 4 | 5 | 6 | 7 | 8 | 9 |
| Административно-управленческий персонал | Х | 0001 | 1,00 | 68 692,45 | 33 103,00 | 0,00 | 35 589,45 | 824 309,40 |
| Основной персонал | Х | 0002 | 8,00 | 255 697,55 | 71 275,00 | 7 864,04 | 176 558,51 | 3 068 370,60 |
| Вспомогательный персонал | Х | 0003 | 4,00 | 80 560,00 | 22 366,00 | 30 449,10 | 27 744,90 | 966 720,00 |
| Итого | | 9000 | 13,00 | Х | Х | Х | Х | 4 859 400,00 |

2.1.3. Расчет расходов на выплату заработной платы, осуществляемые на основе договоров (контрактов) в соответствии с трудовым законодательством на 2024 год (на второй год планового периода)

| Категория должностей | Наименование должности ¹³ | Код строки | Установленная численность, чел | Всего (гр.6 + гр.7 + гр.8) | Среднемесячный размер оплаты труда на одного работника | | | Фонд оплаты труда в год (гр.4 * гр.5) |
|---|--------------------------------------|-------------|--------------------------------|----------------------------|--|----------------------------|--------------------------|---------------------------------------|
| | | | | | в том числе: | | | |
| | | | | | по должностному окладу | компенсационного характера | стимулирующего характера | |
| 1 | 2 | 3 | 4 | 5 | 6 | 7 | 8 | 9 |
| Административно-управленческий персонал | Х | 0001 | 1,00 | 68 692,45 | 33 103,00 | 0,00 | 35 589,45 | 824 309,40 |
| Основной персонал | Х | 0002 | 8,00 | 255 697,55 | 71 275,00 | 7 864,04 | 176 558,51 | 3 068 370,60 |
| Вспомогательный персонал | Х | 0003 | 4,00 | 80 560,00 | 22 366,00 | 30 449,10 | 27 744,90 | 966 720,00 |
| Итого | | 9000 | 13,00 | Х | Х | Х | Х | 4 859 400,00 |

¹³ указывается в случаях, предусмотренных Порядком органа-учредителя

2.2. Расчет расходов на выплаты пособий за первые три дня временной нетрудоспособности за счет средств работодателя в случае заболевания работника или полученной им травмы (за исключением несчастных случаев на производстве и профессиональных заболеваний)

| Наименование выплаты | Код строки | на 2022 год (на текущий финансовый год) | | | на 2023 год (на первый год планового периода) | | | на 2024 год (на второй год планового периода) | | |
|---|---------------|---|---|-----------|--|---|-----------|--|---|-----------|
| | | размер выплаты на 1 человека в год | численность получателей выплат, чел | сумма | размер выплаты на 1 человека в год | численность получателей выплат, чел | сумма | размер выплаты на 1 человека в год | численность получателей выплат, чел | сумма |
| Социальные пособия и компенсации персоналу в денежной форме | 0001 | 2 500,00 | 11 | 27 500,00 | 2 500,00 | 11 | 27 500,00 | 2 500,00 | 11 | 27 500,00 |
| Итого | 9000 | х | х | 27 500,00 | х | х | 27 500,00 | х | х | 27 500,00 |

2.3. Расчет расходов на выплаты поощрительного, стимулирующего характера, в том числе вознаграждения по итогам работы за год, премии

| Наименование выплаты | Код строки | на 2022 год (на текущий финансовый год) | | | на 2023 год (на первый год планового периода) | | | на 2024 год (на второй год планового периода) | | |
|-------------------------|---------------|---|---|-------|--|---|-------|--|---|-------|
| | | размер выплаты на 1 человека в год | численность получателей выплат, чел | сумма | размер выплаты на 1 человека в год | численность получателей выплат, чел | сумма | размер выплаты на 1 человека в год | численность получателей выплат, чел | сумма |
| Премия | 0001 | 3 | 4 | 0,00 | 7 | 8 | 0,00 | 9 | 10 | 11 |
| Итого | 9000 | х | х | 0,00 | х | 0,00 | х | х | х | 0,00 |

2.4. Расчет расходов на выплату материальной помощи

| Наименование выплаты | Код строки | на 2022 год (на текущий финансовый год) | | | на 2023 год (на первый год планового периода) | | | на 2024 год (на второй год планового периода) | | |
|-------------------------|---------------|---|---|-------|--|---|-------|--|---|-------|
| | | размер выплаты на 1 человека в год | численность получателей выплат, чел | сумма | размер выплаты на 1 человека в год | численность получателей выплат, чел | сумма | размер выплаты на 1 человека в год | численность получателей выплат, чел | сумма |
| 1 | 0001 | 3 | 4 | 0,00 | 7 | 8 | 0,00 | 9 | 10 | 11 |
| Итого | 9000 | х | х | 0,00 | х | 0,00 | х | х | х | 0,00 |

2.5. Расчет расходов на выплату единовременного денежного поощрения, в том числе в связи с выходом на пенсию за выслугу лет

| Наименование выплаты | Код строки | на 2022 год (на текущий финансовый год) | | | на 2023 год (на первый год планового периода) | | | на 2024 год (на второй год планового периода) | | |
|-------------------------|---------------|---|---|-------|--|---|-------|--|---|-------|
| | | размер выплаты на 1 человека в год | численность получателей выплат, чел | сумма | размер выплаты на 1 человека в год | численность получателей выплат, чел | сумма | размер выплаты на 1 человека в год | численность получателей выплат, чел | сумма |
| 1 | 0001 | 3 | 4 | 0,00 | 7 | 8 | 0,00 | 9 | 10 | 11 |
| Итого | 9000 | х | х | 0,00 | х | 0,00 | х | х | х | 0,00 |

2.6. Расчет иных расходов, включаемых в фонд оплаты труда

| Наименование выплаты | Код строки | на 2022 год | | | на 2023 год | | | на 2024 год | | |
|-------------------------|---------------|---|---|-------------|---|---|-------------|---|---|-------------|
| | | размер выплаты на 1 человека в год | численность получателей выплат, чел | сумма | размер выплаты на 1 человека в год | численность получателей выплат, чел | сумма | размер выплаты на 1 человека в год | численность получателей выплат, чел | сумма |
| | 2 | 3 | 4 | 5 | 6 | 7 | 8 | 9 | 10 | 11 |
| | 0001 | | | 0,00 | | | 0,00 | | | 0,00 |
| | 0002 | | | 0,00 | | | 0,00 | | | 0,00 |
| Итого | 9000 | х | х | 0,00 | х | х | 0,00 | х | х | 0,00 |

3. Справочно: аналитическое распределение по КОСГУ¹⁴

| Наименование показателя | КОСГУ | Код строки | Сумма | | |
|---|-------|---------------|---|---|---|
| | | | на 2022 год (на текущий финансовый год) | на 2023 год (на первый год планового периода) | на 2024 год (на второй год планового периода) |
| Оплата труда | 2 | 3 | 4 | 5 | 6 |
| | 211 | 0001 | 4 963 500,00 | 4 859 400,00 | 4 859 400,00 |
| Социальные пособия и компенсации персоналу в денежной форме | 266 | 0002 | 27 500,00 | 27 500,00 | 27 500,00 |
| Итого | | 0003 | 4 991 000,00 | 4 886 900,00 | 4 886 900,00 |

¹⁴ Раздел заполняется в соответствии с Порядком применения классификации операций сектора государственного управления, утвержденным приказом Министерства финансов Российской Федерации от 29 ноября 2017 г. № 209н (зарегистрирован Министерством юстиции Российской Федерации 12 февраля 2018 г., регистрационный № 50003)

4. Справочно: аналитическое распределение расходов по источникам финансового обеспечения¹⁵

| Наименование показателя | Код строки | Сумма | | |
|--|---------------|---|---|---|
| | | на 2022 год (на текущий финансовый год) | на 2023 год (на первый год планового периода) | на 2024 год (на второй год планового периода) |
| Расходы за счет: | 2 | 3 | 4 | 5 |
| субсидии на выполнение муниципального задания | 0001 | 4 963 500,00 | 4 858 800,00 | 4 858 800,00 |
| субсидии на иные цели | 0002 | | | |
| принносящей доход деятельности (собственные доходы учреждения) | 0003 | 28 100,00 | 28 100,00 | 28 100,00 |

¹⁵ Детализируется показатель строки 0300 «Расходы на оплату труда» таблицы 1 «Расчет плановых выплат на заработную плату».

Руководитель учреждения
(уполномоченное лицо
учреждения)



(подпись)

Е. Г. Шеломанов

(расшифровка подписи)

от « 4 » _____ 2022 г. *Лиса*

Учреждение Муниципального бюджетного учреждения культуры г.Сочи "Музей истории Хостинского района"
Единица измерения: руб.

Дата
по календарю
ИНН 2319027339
КПП 231901001
глава по БК 926
по ОКЕИ 383

1. Расчет иных выплат персоналу учреждений за исключением фонда оплаты труда

| Наименование показателя | Код строки | Сумма | | |
|--|------------|--|--|--|
| | | на 2022 год (на текущий финансовый год) | на 2023 год (на первый год планового периода) | на 2024 год (на второй год планового периода) |
| Кредиторская задолженность на начало года | 1 | | | |
| Дебиторская задолженность на начало года | 2 | | | |
| Расходы на иные выплаты персоналу учреждений, за исключением фонда оплаты труда | 0100 | | | |
| Кредиторская задолженность на конец года | 0200 | | | |
| Кредиторская задолженность на конец года | 0300 | 13 580,00 | | |
| Кредиторская задолженность на конец года | 0400 | | | |
| Кредиторская задолженность на конец года | 0500 | | | |
| Итого планируемых иных выплат персоналу (стр. 0100 - стр. 0200 + стр. 0300 - стр. 0400 + стр. 0500) | 9000 | 13 580,00 | 17 000,00 | 17 000,00 |

¹⁹ Формируется по элементу вида расходов 112 «Иные выплаты персоналу учреждений, за исключением фонда оплаты труда», 134 «Иные выплаты сотрудникам, включая стимуляционные выплаты» классификации расходов бюджетов.

2. Расчет расходов на осуществление иных выплат персоналу учреждений, за исключением фонда оплаты труда

| Наименование показателя | Код строки | Сумма | | | | |
|--|------------|--|--|--|---|--|
| | | на 2022 год (на текущий финансовый год) | на 2023 год (на первый год планового периода) | на 2024 год (на второй год планового периода) | на 2022 год (на первый финансовый год) | на 2023 год (на первый год планового периода) |
| Возмещение работникам (сотрудникам) расходов, связанных со служебными командировками на территории Российской Федерации, всего | 1 | | | | | |
| в том числе: | 2 | | | | | |
| компенсация работникам расходов по проезду к месту командировки и обратно | 0100 | 13 580,00 | 17 000,00 | 17 000,00 | | |
| компенсация работникам расходов по проезду к месту командировки и обратно | 0101 | 6 000,00 | 9 000,00 | 9 000,00 | | |
| выплата суточных при служебных командировках работников на территории Российской Федерации | 0102 | 4 580,00 | 5 000,00 | 5 000,00 | | |
| Компенсация за использование личного транспорта для служебных целей | 0103 | 3 000,00 | 3 000,00 | 3 000,00 | | |
| Возмещение расходов на прохождение медицинского осмотра | 0200 | 0,00 | 0,00 | 0,00 | | |
| Иные расходы на осуществление выплат персоналу, за исключением оплаты труда | 0300 | 0,00 | 0,00 | 0,00 | | |
| Итого | 9000 | 13 580,00 | 17 000,00 | 17 000,00 | | |

2.1. Расчет расходов на возмещение работникам (сотрудникам) расходов, связанных со служебными командировками на территории Российской Федерации

| Наименование показателя | Код строки | на 2022 год (на текущий финансовый год) | | | | | на 2023 год (на первый год планового периода) | | | | | на 2024 год (на второй год планового периода) | | | | |
|---|------------|---|--------------------------------------|-------------------------------------|------------------------|--|---|-------------------------------------|------------------------|--|--------------------------------------|---|---------------------------|--|--|--|
| | | Средний размер выплаты на 1 сотрудника | Численность получателей выплаты, чел | Среднее количество выплат в год, ед | Сумма (гр.3*гр.4*гр.5) | Средний размер выплаты на 1 сотрудника | Численность получателей выплаты, чел | Среднее количество выплат в год, ед | Сумма (гр.7*гр.8*гр.9) | Средний размер выплаты на 1 сотрудника | Численность получателей выплаты, чел | Среднее количество выплат в год, ед | Сумма (гр.11*гр.12*гр.13) | | | |
| Компенсация работникам расходов по проезду к месту командировки и обратно | 0101 | 2 000 | 1 | 3 | 6 000,00 | 3 000 | 1 | 3 | 9 000,00 | 3 000 | 1 | 3 | 9 000,00 | | | |
| Итого | X | X | X | X | 6 000,00 | X | X | X | 9 000,00 | X | X | X | 9 000,00 | | | |

1.1.2. Расчет компенсации работникам расходов по найму жилого помещения в период командирования на территории Российской Федерации

| Наименование показателя | Код строки | на 2022 год (на текущий финансовый год) | | | | | | на 2023 год (на первый год планового периода) | | | | | | на 2024 год (на второй год планового периода) | | | | | |
|---|------------|---|--------------------------------------|-----------------|-------------------------------------|------------------------|--|---|-----------------|-------------------------------------|-------------------------------|--|--------------------------------------|---|-------------------------------------|---------------------------------|--|--|--|
| | | Средний размер выплаты на 1 сотрудника | Численность получателей выплаты, чел | Количество дней | Среднее количество выплат в год, ед | Сумма (гр.3*гр.4*гр.5) | Средний размер выплаты на 1 сотрудника | Численность получателей выплаты, чел | Количество дней | Среднее количество выплат в год, ед | Сумма (гр.8*гр.9*гр.10*гр.11) | Средний размер выплаты на 1 сотрудника | Численность получателей выплаты, чел | Количество дней | Среднее количество выплат в год, ед | Сумма (гр.13*гр.14*гр.15*гр.16) | | | |
| Компенсация работникам расходов по найму жилого помещения в период командирования | 0102 | 916,00 | 1 | 5 | 1 | 4 580,00 | 1 000 | 1 | 5 | 1 | 5 000,00 | 1 000 | 1 | 5 | 1 | 5 000,00 | | | |
| Итого | х | х | х | х | х | 4 580,00 | х | х | х | х | 5 000,00 | х | х | х | х | 5 000,00 | | | |

2.1.3. Расчет стучных при служебных командировках работников бюджетных и автономных учреждений на территории Российской Федерации

| Наименование показателя | Код строки | на 2022 год (на текущий финансовый год) | | | | | | на 2023 год (на первый год планового периода) | | | | | | на 2024 год (на второй год планового периода) | | | | | |
|--|------------|---|--------------------------------------|-------------------------------------|------------------------|--|--------------------------------------|---|------------------------|--|--------------------------------------|-------------------------------------|---------------------------|---|--|--|--|--|--|
| | | Средний размер выплаты на 1 сотрудника | Численность получателей выплаты, чел | Среднее количество выплат в год, ед | Сумма (гр.3*гр.4*гр.5) | Средний размер выплаты на 1 сотрудника | Численность получателей выплаты, чел | Среднее количество выплат в год, ед | Сумма (гр.7*гр.8*гр.9) | Средний размер выплаты на 1 сотрудника | Численность получателей выплаты, чел | Среднее количество выплат в год, ед | Сумма (гр.11*гр.12*гр.13) | | | | | | |
| Компенсация работникам суточных расходов в период командирования | 0103 | 100 | 3 | 10 | 3 000,00 | 100 | 3 | 10 | 3 000,00 | 100 | 3 | 10 | 3 000,00 | | | | | | |
| Итого | х | х | х | х | 3 000,00 | х | х | х | 3 000,00 | х | х | х | 3 000,00 | | | | | | |

2.2. Компенсация за использование личного транспорта для служебных целей

| Наименование выплаты | Код строки | на 2022 год (на текущий финансовый год) | | | | | | на 2023 год (на первый год планового периода) | | | | | | на 2024 год (на второй год планового периода) | | | | | |
|---|------------|---|--------------------------------------|-------------------------------------|------------------------|--|--------------------------------------|---|------------------------|--|--------------------------------------|-------------------------------------|---------------------------|---|--|--|--|--|--|
| | | Средний размер выплаты на 1 человека | Численность получателей выплаты, чел | Среднее количество выплат в год, ед | Сумма (гр.3*гр.4*гр.5) | Средний размер выплаты на 1 сотрудника | Численность получателей выплаты, чел | Среднее количество выплат в год, ед | Сумма (гр.7*гр.8*гр.9) | Средний размер выплаты на 1 сотрудника | Численность получателей выплаты, чел | Среднее количество выплат в год, ед | Сумма (гр.11*гр.12*гр.13) | | | | | | |
| Компенсация за использование личного транспорта для служебных целей | 0200 | | | | 0,00 | | | | 0,00 | | | | 0,00 | | | | | | |
| Итого | х | х | х | х | 0,00 | х | х | х | 0,00 | х | х | х | 0,00 | | | | | | |

2.3. Компенсация расходов на прохождение медицинского осмотра

| Наименование выплаты | Код строки | на 2022 год (на текущий финансовый год) | | | | | | на 2023 год (на первый год планового периода) | | | | | | на 2024 год (на второй год планового периода) | | | | | |
|--|------------|---|--------------------------------------|-------------------------------------|------------------------|--|--------------------------------------|---|------------------------|--|--------------------------------------|-------------------------------------|---------------------------|---|--|--|--|--|--|
| | | Средний размер выплаты на 1 человека | Численность получателей выплаты, чел | Среднее количество выплат в год, ед | Сумма (гр.3*гр.4*гр.5) | Средний размер выплаты на 1 сотрудника | Численность получателей выплаты, чел | Среднее количество выплат в год, ед | Сумма (гр.7*гр.8*гр.9) | Средний размер выплаты на 1 сотрудника | Численность получателей выплаты, чел | Среднее количество выплат в год, ед | Сумма (гр.11*гр.12*гр.13) | | | | | | |
| Компенсация расходов на прохождение медицинского осмотра | 0300 | | | | 0,00 | | | | 0,00 | | | | 0,00 | | | | | | |
| Итого | х | х | х | х | 0,00 | х | х | х | 0,00 | х | х | х | 0,00 | | | | | | |

2.4. Иные расходы на осуществление выплат персоналу, за исключением фонда оплаты труда

| Наименование выплаты | Код строки | на 2022 год (на текущий финансовый год) | | | | | | на 2023 год (на первый год планового периода) | | | | | | на 2024 год (на второй год планового периода) | | | | | |
|----------------------|------------|---|--------------------------------------|-------------------------------------|------------------------|--|--------------------------------------|---|------------------------|--|--------------------------------------|-------------------------------------|---------------------------|---|--|--|--|--|--|
| | | Средний размер выплаты на 1 человека | Численность получателей выплаты, чел | Среднее количество выплат в год, ед | Сумма (гр.3*гр.4*гр.5) | Средний размер выплаты на 1 сотрудника | Численность получателей выплаты, чел | Среднее количество выплат в год, ед | Сумма (гр.7*гр.8*гр.9) | Средний размер выплаты на 1 сотрудника | Численность получателей выплаты, чел | Среднее количество выплат в год, ед | Сумма (гр.11*гр.12*гр.13) | | | | | | |
| Итого | 0400 | х | х | х | 0,00 | х | х | х | 0,00 | х | х | х | 0,00 | | | | | | |

3. Аналитическое распределение по КОСГУ²⁰

| Наименование показателя | КОСГУ | Код строки | Сумма | | |
|---|-------|------------|---|---|---|
| | | | на 2022 год (на текущий финансовый год) | на 2023 год (на первый год планового периода) | на 2024 год (на второй год планового периода) |
| Компенсации работникам суточных расходов в период командирования | 212 | 0001 | 3 000,00 | 3 000,00 | 3 000,00 |
| Компенсации работникам расходов по проезду к месту командировки и обратно | 226 | 0002 | 6 000,00 | 9 000,00 | 9 000,00 |
| Компенсации работникам расходов по найму жилого помещения в период командирования ²⁰ | 226 | 0003 | 4 580,00 | 5 000,00 | 5 000,00 |


²⁰ Раздел заполняется в соответствии с Порядком применения классификации операций сектора государственного управления, утвержденным приказом Министерства финансов Российской Федерации от 29 ноября 2017 г. № 209н (зарегистрирован Министерством юстиции Российской Федерации 12 февраля 2018 г., регистрационный № 40000/17-09-001/2018).

4. Сравочно: аналитическое распределение расходов по источникам финансового обеспечения²¹

| Наименование показателя | Код строки | Сумма | | |
|---|------------|---|---|---|
| | | на 2022 год (на текущий финансовый год) | на 2023 год (на первый год планового периода) | на 2024 год (на второй год планового периода) |
| Расходы за счет: | 1 | | | |
| субсидии на выполнение муниципального задания | 0001 | | 4 | 5 |
| субсидии на иные цели | 0002 | | | |
| приносящей доход деятельности (собственные доходы учреждения) | 0003 | 13 580,00 | 17 000,00 | 17 000,00 |

²¹ Детализируется по статьям 0300 «Расходы на иные выплаты персоналу учреждений, за исключением фонда оплаты труда» таблицы 1 «Расчет иных выплат персоналу учреждений за исключением фонда оплаты труда».

Руководитель учреждения
(уполномоченное лицо учреждения)


(подпись)

Е. Г. Шеломанов
(расшифровка подписи)

Обоснования (расчеты) расходов на взносы по обязательному социальному страхованию²²
 на 2022 год и на плановый период 2023 и 2024 годов

от « 4 » нояб 2022 г.

Учреждение Муниципальное бюджетное учреждение культуры г.Сочи "Музей истории Хостинского района "

Единица измерения: руб.

| | |
|---------------------|------------|
| Дата | КОДЫ |
| по Сводному реестру | |
| ИНН | 2319027339 |
| КПП | 231901001 |
| глава по БК | 926 |
| по ОКЕИ | 383 |

1. Расчет выплат на страховые взносы на обязательное социальное страхование

| Наименование показателя | Код строки | Сумма | | |
|--|------------|---|---|---|
| | | на 2022 год (на текущий финансовый год) | на 2023 год (на первый год планового периода) | на 2024 год (на второй год планового периода) |
| 1 | 2 | 3 | 4 | 5 |
| Кредиторская задолженность на начало года | 0100 | | | |
| Дебиторская задолженность на начало года | 0200 | | | |
| Взносы на обязательное социальное страхование | 0300 | 1 507 200,00 | 1 475 800,00 | 1 475 800,00 |
| Кредиторская задолженность на конец года | 0400 | | | |
| Дебиторская задолженность на конец года | 0500 | | | |
| Итого планируемых выплат по страховым взносам на обязательное социальное страхование (стр. 0100 - стр. 0200 + стр. 0300 - стр. 0400 + стр. 0500) | 9000 | 1 507 200,00 | 1 475 800,00 | 1 475 800,00 |

²² Формируется по элементам вида расходов 119 «Взносы по обязательному социальному страхованию на выплаты по оплате труда работников и иные выплаты работникам учреждений», 139 «Взносы по обязательному социальному страхованию на выплаты по оплате труда (денежное содержание) гражданских лиц» классификации расходов бюджетов.

4. Расчет расходов на уплату взносов на обязательное социальное страхование

| Наименование показателя | Код строки | Размер базы для начисления страховых взносов | | | | Сумма взноса | | |
|--|------------|--|--|--|--|--|--|--|
| | | на 2022 год (на текущий финансовый год) | на 2023 год (на первый год планового периода) | на 2024 год (на второй год планового периода) | на 2022 год (на текущий финансовый год) | на 2023 год (на первый год планового периода) | на 2024 год (на второй год планового периода) | |
| | | 3 | 4 | 5 | 6 | 7 | 8 | |
| Страховые взносы на обязательное пенсионное страхование, всего | 0100 | X | X | X | 1 091 970,00 | 1 069 068,00 | 1 069 068,00 | |
| в том числе: | | | | | | | | |
| в пределах установленной предельной величины базы для исчисления страховых взносов на обязательное пенсионное страхование по тарифу 22,0 % | 0110 | 4 963 500,00 | 4 859 400,00 | 4 859 400,00 | 1 091 970,00 | 1 069 068,00 | 1 069 068,00 | |
| свыше установленной предельной величины базы для исчисления страховых взносов на обязательное пенсионное страхование по тарифу 10,0 % | 0120 | | | | 0,00 | 0,00 | 0,00 | |
| с применением пониженных тарифов страховых взносов на обязательное пенсионное страхование для отдельных категорий плательщиков, всего | 0130 | X | X | X | 0,00 | 0,00 | 0,00 | |
| в том числе: | | | | | | | | |
| по тарифу 20,0 % | 0131 | | | | 0,00 | 0,00 | 0,00 | |
| по тарифу ²³ | 0132 | | | | | | | |
| с применением дополнительных тарифов страховых взносов на обязательное пенсионное страхование для отдельных категорий плательщиков, всего | 0140 | X | X | X | 0,00 | 0,00 | 0,00 | |
| в том числе: | | | | | | | | |
| по тарифу 2 % | 0141 | | | | 0,00 | 0,00 | 0,00 | |
| по тарифу ²³ | 0142 | | | | | | | |
| Страховые взносы на обязательное социальное страхование на случай временной нетрудоспособности и в связи с материнством, всего | 0200 | X | X | X | 143 941,50 | 140 922,60 | 140 922,60 | |
| в том числе: | | | | | | | | |
| страховые взносы на обязательное социальное страхование на случай временной нетрудоспособности и в связи с материнством по тарифу 2,9 % | 0210 | 4 963 500,00 | 4 859 400,00 | 4 859 400,00 | 143 941,50 | 140 922,60 | 140 922,60 | |
| в отношении выплат и иных вознаграждений в пользу иностранных граждан и лиц без гражданства, временно пребывающих в Российской Федерации, в пределах установленной предельной величины базы для исчисления | 0220 | | | | 0,00 | 0,00 | 0,00 | |
| страховых взносов по данному виду страхования по тарифу 1,8 % | | | | | | | | |
| с применением пониженных тарифов на обязательное социальное страхование на случай временной нетрудоспособности и в связи с материнством, всего | 0230 | X | X | X | 0,00 | 0,00 | 0,00 | |
| в том числе: | | | | | | | | |
| по тарифу ²³ | 0231 | | | | | | | |
| Страховые взносы на обязательное медицинское страхование, всего | 0300 | X | X | X | 253 138,50 | 247 829,40 | 247 829,40 | |
| в том числе: | | | | | | | | |
| страховые взносы на обязательное медицинское страхование по тарифу 5,1 % | 0310 | 4 963 500,00 | 4 859 400,00 | 4 859 400,00 | 253 138,50 | 247 829,40 | 247 829,40 | |
| с применением пониженного тарифа страховых взносов на обязательное медицинское страхование, всего | 0320 | X | X | X | 0,00 | 0,00 | 0,00 | |
| в том числе: | | | | | | | | |
| по тарифу ²³ | 0321 | | | | | | | |
| Страховые взносы на обязательное социальное страхование от несчастных случаев на производстве и профессиональных заболеваний по установленному тарифу | 0400 | | | | 9 927,00 | 9 718,80 | 9 718,80 | |
| в том числе: | | | | | | | | |
| 0410 | 0410 | | | | | | | |
| обязательное социальное страхование от несчастных случаев на производстве | | | | | | | | |
| обязательное социальное страхование от несчастных случаев на производстве и профессиональных заболеваний по ставке ²⁴ | 0420 | 4 963 500,00 | 4 859 400,00 | 4 859 400,00 | 9 927,00 | 9 718,80 | 9 718,80 | |
| в том числе: | | | | | | | | |
| 0500 | 0500 | X | X | X | 8 223,00 | 8 261,20 | 8 261,20 | |
| Уточнение расчета по страховым взносам на обязательное социальное страхование, всего | 0510 | X | X | X | 8 223,00 | 8 261,20 | 8 261,20 | |
| в том числе: | | | | | | | | |
| корректировка округления | 0520 | X | X | X | | | | |
| Итого | 9000 | X | X | X | 1 507 200,00 | 1 475 800,00 | 1 475 800,00 | |

²³ Указываются страховые тарифы, установленные главой 34 Налогового кодекса Российской Федерации (часть вторая) от 5 августа 2000 г. № 117-ФЗ (Собрание законодательства Российской Федерации, 2000, № 32, ст. 3340; 2016, № 27, ст. 4176) (далее – Налоговый кодекс).
²⁴ Указываются страховые тарифы, дифференцированные по классам профессионального риска, установленные Федеральным законом от 22 декабря 2005 г., № 179-ФЗ «О страховых тарифах на обязательное социальное страхование от несчастных случаев на производстве и профессиональных заболеваний на 2006 год» (Собрание законодательства Российской Федерации, 2005, № 52, ст. 5592; 2019, № 52, ст. 7763).

3. Аналитическое распределение по КОСГУ²⁵

| Наименование показателя | Код по КОСГУ | Код строки | Сумма | | |
|--|--------------|------------|--|--|--|
| | | | на 2022 год (на текущий финансовый год) | на 2023 год (на первый год планового периода) | на 2024 год (на второй год планового периода) |
| 1 | 2 | 3 | 4 | 5 | 6 |
| Взносы по обязательному социальному страхованию на выплаты по оплате труда работников и иные выплаты работникам учреждений | 213 | 0001 | 1 507 200,00 | 1 475 800,00 | 1 475 800,00 |
| | | 0002 | | | |


²⁵ Раздел выполняется в соответствии с Порядком применения классификации операций сектора государственного управления, утвержденным приказом Министерства финансов Российской Федерации от 29 ноября 2017 г. № 209н (зарегистрирован Министерством юстиции Российской Федерации 12 февраля 2018 г., регистрационный № 50003)

4. Сравочно: аналитическое распределение расходов по источникам финансового обеспечения²⁶

| Наименование показателя | Код строки | Сумма | | |
|---|------------|--|--|--|
| | | на 2022 год (на текущий финансовый год) | на 2023 год (на первый год планового периода) | на 2024 год (на второй год планового периода) |
| 1 | 2 | 3 | 4 | 5 |
| Расходы за счет: субсидии на выполнение муниципального задания | 0001 | 1 498 700,00 | 1 467 300,00 | 1 467 300,00 |
| субсидии на иные цели | 0002 | | | |
| принносящей доход деятельности (собственные доходы учреждения) | 0003 | 8 500,00 | 8 500,00 | 8 500,00 |

²⁶ Детализируется показатель строки 0300 «Страховые взносы на обязательное социальное страхование» таблицы 1 «Расчет выплат на страховые взносы на обязательное социальное страхование».

Руководитель учреждения
(уполномоченное лицо учреждения)


(подпись)

Е. Г. Шепоманов

(расшифровка подписи)

Обоснования (расчеты) плановых показателей на уплату штрафов (в том числе административных), пеней и иных платежей³³
на 2022 год и на плановый период 2023 и 2024 годов

от « 4 » июля 2022 г.

Учреждение Муниципальное бюджетное учреждение культуры г.Сочи "Музей истории Хостинского района"
Единица измерения: руб.

| | |
|---------------------|------|
| Дата | КОДЫ |
| по Сводному реестру | |
| ИНН 2319027339 | |
| КПП 231901001 | |
| глава по БК 926 | |
| по ОКЕИ 383 | |

1. Расчет выплат в части расходов по уплате иных платежей

| Наименование показателя | Код строки | Сумма | | | | |
|---|------------|--|--|--|--|--|
| | | на 2022 год (на текущий финансовый год) | на 2023 год (на первый год планового периода) | на 2023 год (на первый год планового периода) | на 2024 год (на второй год планового периода) | на 2024 год (на второй год планового периода) |
| Кредиторская задолженность на начало года | 2 | 0100 | 3 | 4 | 5 | |
| Дебиторская задолженность на начало года | | | | | | |
| Уплата иных платежей | | 0200 | | | | |
| Дебиторская задолженность по излишне уплаченным иным платежам (сумма излишне уплаченных иных платежей) в конце года | | 0300 | 414 545,15 | | | |
| Кредиторская задолженность по уплате иных платежей на конец года | | 0400 | | | | |
| Итого планируемых выплат по уплате иных платежей ³³ | | 0500 | | | | |
| (стр. 0300 + стр. 0100 - стр. 0200 - стр. 0400 + стр. 0500) | | 9000 | 414 545,15 | 1 000,00 | 1 000,00 | 1 000,00 |
| ³³ Формируется по элементу вида расходов 853 «Уплата иных платежей» классификации расходов бюджетов. | | | | | | |

2. Расчет расходов на уплату иных платежей

| Наименование показателя | Код строки | Сумма | | | | |
|--|------------|--|--|--|--|--|
| | | на 2022 год (на текущий финансовый год) | на 2023 год (на первый год планового периода) | на 2023 год (на первый год планового периода) | на 2024 год (на второй год планового периода) | на 2024 год (на второй год планового периода) |
| Уплата штрафов (в том числе административных), пеней | 2 | 0100 | 3 | 4 | 5 | |
| Плата за загрязнение окружающей среды | | 0200 | | | | |
| Иные платежи | | 0300 | | | | |
| Итого | | 9000 | 414 545,15 | 1 000,00 | 1 000,00 | 1 000,00 |

2.1. Расчет расходов на уплату штрафов (в том числе административных), пеней

| Наименование показателя | Код строки | на 2022 год (на текущий финансовый год) | | | | | на 2023 год (на первый год планового периода) | | | | | на 2024 год (на второй год планового периода) | | | | |
|---|------------|--|-----------------------------|-------|----------------------|-----------------------------|--|----------------------|-----------------------------|-------|----------------------|--|-------|----------------------|-----------------------------|-------|
| | | размер одной выплаты | количество выплат в год, ед | сумма | размер одной выплаты | количество выплат в год, ед | сумма | размер одной выплаты | количество выплат в год, ед | сумма | размер одной выплаты | количество выплат в год, ед | сумма | размер одной выплаты | количество выплат в год, ед | сумма |
| Уплата штрафов (в том числе административных), пеней, всего | 2 | | 4 | 0,00 | 6 | 7 | 8 | 9 | 10 | 11 | | | | | | |
| в том числе: | 0100 | x | x | 0,00 | x | x | 0,00 | x | x | 0,00 | | | | | | |
| | 0101 | | | 0,00 | | | 0,00 | | | 0,00 | | | | | | 0,00 |
| | | | | 0,00 | | | 0,00 | | | 0,00 | | | | | | 0,00 |

2.2. Расчет расходов на уплату за загрязнение окружающей среды

| Наименование показателя | Код строки | на 2022 год (на текущий финансовый год) | | | | | на 2023 год (на первый год планового периода) | | | | | на 2024 год (на второй год планового периода) | | | | |
|--|------------|--|-----------------------------|----------|----------------------|-----------------------------|--|----------------------|-----------------------------|----------|----------------------|--|-------|----------------------|-----------------------------|-------|
| | | размер одной выплаты | количество выплат в год, ед | сумма | размер одной выплаты | количество выплат в год, ед | сумма | размер одной выплаты | количество выплат в год, ед | сумма | размер одной выплаты | количество выплат в год, ед | сумма | размер одной выплаты | количество выплат в год, ед | сумма |
| Плата за загрязнение окружающей среды, всего | 1 | | 4 | 1 000,00 | 6 | 7 | 8 | 9 | 10 | 11 | | | | | | |
| в том числе: | 0100 | x | x | 1 000,00 | x | x | 1 000,00 | x | x | 1 000,00 | | | | | | |
| | 0101 | 250,00 | 4 | 1 000,00 | 250,00 | 4 | 1 000,00 | 250,00 | 4 | 1 000,00 | | | | | | |
| | | | | 0,00 | | | 0,00 | | | 0,00 | | | | | | 0,00 |

2.3. Расчет расходов на иные платежи

| Наименование показателя | Код строки | на 2022 год (на текущий финансовый год) | | | | на 2023 год (на первый год планового периода) | | | | на 2024 год (на второй год планового периода) | |
|---|------------|--|-----------------------------|-------|----------------------|--|-------|----------------------|-----------------------------|--|------|
| | | размер одной выплаты | количество выплат в год, ед | сумма | размер одной выплаты | количество выплат в год, ед | сумма | размер одной выплаты | количество выплат в год, ед | сумма | |
| Иные платежи, всего | 1 | 2 | 3 | 4 | 5 | 6 | 7 | 8 | 9 | 10 | 11 |
| в том числе: | | 0100 | x | x | 413 545,15 | x | x | 0,00 | x | x | 0,00 |
| Уплата иных платежей - безвозмездные перечисления (передачи) текущего характера сектора государственного управления | 0101 | | | | 0,00 | | | 0,00 | | | 0,00 |
| Уплата иных платежей - безвозмездные перечисления (передачи) текущего характера сектора государственного управления | 0102 | | 37 595,01 | 11 | 413 545,15 | | | 0,00 | | | 0,00 |

3. Аналитическое распределение по КОСГУ³⁴

| Наименование показателя | КОСГУ | Код строки | на 2022 год (на текущий финансовый год) | | на 2023 год (на первый год планового периода) | | на 2024 год (на второй год планового периода) | |
|---|-------|------------|--|-----------------------------|--|----------------------|--|-------|
| | | | размер одной выплаты | количество выплат в год, ед | сумма | размер одной выплаты | количество выплат в год, ед | сумма |
| Плата за загрязнение окружающей среды | 1 | 2 | 291 | 2 | 1 000,00 | 1 000,00 | 1 000,00 | |
| Уплата иных платежей - безвозмездные перечисления (передачи) текущего характера сектора государственного управления | | 0001 | | | 413 545,15 | | | |
| | | 0002 | | | | | | |
| | | | | | 414 545,15 | | | |

³⁴ Раздел заполняется в соответствии с Порядком применения классификации операций сектора государственного управления, утвержденным приказом Министерства финансов Российской Федерации от 29 ноября 2017 г. № 209н (зарегистрирован Министерством юстиции Российской Федерации 12 февраля 2018 г., регистрационный № 50003).

4. Справочно: аналитическое распределение расходов по источникам финансового обеспечения³⁵

| Наименование показателя | Код строки | Сумма | | | | |
|---|------------|--|--|--|--|--|
| | | на 2022 год (на текущий финансовый год) | на 2023 год (на первый год планового периода) | на 2023 год (на первый год планового периода) | на 2024 год (на второй год планового периода) | на 2024 год (на второй год планового периода) |
| Расходы за счет: | 1 | 2 | 3 | 4 | 5 | |
| субсидии на выполнение муниципального задания | 0001 | 413 545,15 | | | | |
| субсидии на иные цели | 0002 | | | | | |
| приносящей доход деятельности (собственные доходы учреждения) | 0003 | | 1 000,00 | 1 000,00 | 1 000,00 | |

³⁵ Детализируются показатели строки 0300 «Уплата иных платежей» таблицы 1 «Расчет выплат в части расходов по уплате иных платежей».

Руководитель учреждения
(уполномоченное лицо учреждения)



Е. Г. Шегломанов
(расшифровка подписи)

от « 4 » _____ 2022 г.

Учреждение Муниципальное бюджетное учреждение культуры г. Сочи "Музей истории Хостинского района."
Единица измерения: руб.

| | |
|-------------------------|------------|
| Дата | КОДЫ |
| по Сводному реестру ИНН | 2319027339 |
| КПП | 231901001 |
| глава по БК | 926 |
| по ОКЕИ | 383 |

1. Расчет выданных на закупку товаров, работ, услуг

| Наименование показателя | Код строки | Сумма | | | Объем обязательств, подлежащих исполнению за пределами планового периода |
|--|------------|---|---|---|--|
| | | на 2022 год (на текущий финансовый год) | на 2023 год (на первый год планового периода) | на 2024 год (на второй год планового периода) | |
| | | 3 | 4 | 5 | 6 |
| Кредиторская задолженность на начало года | 0100 | | | | |
| Дебиторская задолженность на начало года | 0200 | | | | |
| Расходы на закупку товаров, работ, услуг | 0300 | 1 480 355,51 | 548 300,00 | 559 500,00 | |
| Кредиторская задолженность на конец года | 0400 | | | | |
| Дебиторская задолженность на конец года | 0500 | | | | |
| Итого планируемых выданных в связи с закупками товаров, работ, услуг (стр. 0300 + стр. 0100 - стр. 0200 - стр. 0400 + стр. 0500) | 9000 | 1 480 355,51 | 548 300,00 | 559 500,00 | 0,00 |

⁹⁹ Формируется по значениям вида расходов 244 «Прочие закупки товаров, работ и услуг» классификации расходов бюджета.

2. Расчет расходов на закупку товаров, работ, услуг

| Наименование показателя | КОСГУ | Код строки | Сумма | | | Объем обязательств, подлежащих исполнению за пределами планового периода |
|---|-------|------------|---|---|---|--|
| | | | на 2022 год (на текущий финансовый год) | на 2023 год (на первый год планового периода) | на 2024 год (на второй год планового периода) | |
| | | | 4 | 5 | 6 | 7 |
| Услуги связи | 2 | 0100 | 15 700,00 | 15 700,00 | 15 700,00 | |
| Транспортные услуги | 221 | 0200 | 0,00 | 0,00 | 0,00 | |
| Коммунальные услуги | 222 | 0300 | 283 500,00 | 293 400,00 | 304 600,00 | |
| Арендная плата за пользование имуществом | 223 | 0400 | 0,00 | 0,00 | 0,00 | |
| Работы, услуги по содержанию имущества | 224 | 0500 | 175 700,00 | 82 700,00 | 82 700,00 | |
| Прочие работы, услуги | 225 | 0600 | 145 500,00 | 126 500,00 | 126 500,00 | |
| Справочные | 226 | 0700 | 0,00 | 0,00 | 0,00 | |
| Услуги, работы для целей капитальных вложений | 227 | 0800 | 0,00 | 0,00 | 0,00 | |
| Прочие расходы | 228 | 0900 | 0,00 | 0,00 | 0,00 | |
| Увеличение стоимости основных средств | 296 | 10100 | 796 564,85 | 0,00 | 0,00 | |
| Увеличение стоимости нефинансовых активов и материалов, приобретенных в медицинских целях | 310 | 10200 | 0,00 | 0,00 | 0,00 | |
| Увеличение стоимости продуктов питания | 341 | 10300 | 0,00 | 0,00 | 0,00 | |
| Увеличение стоимости горюче-смазочных материалов | 342 | 10400 | 0,00 | 0,00 | 0,00 | |
| Увеличение стоимости строительных материалов | 343 | 10500 | 0,00 | 0,00 | 0,00 | |
| Увеличение стоимости прочего оборотного запаса (материалов) | 344 | 10600 | 1 420,00 | 0,00 | 0,00 | |
| Увеличение стоимости прочего материальных запасов для длительного применения | 345 | 10700 | 0,00 | 0,00 | 0,00 | |
| Увеличение стоимости прочих оборотных запасов (материалов) | 346 | 10800 | 47 970,66 | 16 000,00 | 16 000,00 | |
| Итого | 349 | 10900 | 1 480 355,51 | 548 300,00 | 559 500,00 | 0,00 |

| 342 Увеличение стоимости продуктов питания | | | | | | | | | | | | | | | |
|---|--|-----|--|-------|--|-------|--|-----------|--|-----------|--|------|--|------|--|
| 343 Увеличение стоимости горюче-смазочных материалов | | 244 | | 344 | | 10501 | | 1420,00 | | 1420,00 | | 0,00 | | 0,00 | |
| 344 Увеличение стоимости строительных материалов | | 244 | | 10500 | | 16600 | | 1420,00 | | 1420,00 | | 0,00 | | 0,00 | |
| 345 Увеличение стоимости мягкого инвентаря | | 244 | | 10701 | | 16600 | | 0,00 | | 0,00 | | 0,00 | | 0,00 | |
| 346 Увеличение стоимости прочих оборотных запасов (материалов) | | 244 | | 10702 | | 16600 | | 40 970,66 | | 40 970,66 | | 0,00 | | 0,00 | |
| 349 Увеличение стоимости прочих материальных запасов для операционного применения | | 244 | | 10801 | | 10800 | | 14 000,00 | | 14 000,00 | | 0,00 | | 0,00 | |
| ВСЕГО | | | | | | | | | | | | | | | |
| 10900 | | | | | | | | | | | | | | | |
| 1480 355,51 | | | | | | | | | | | | | | | |
| 392 300,00 | | | | | | | | | | | | | | | |
| 598 310,00 | | | | | | | | | | | | | | | |
| 489 745,51 | | | | | | | | | | | | | | | |

на 2023 год (на первый год планового периода)


| Наименование объекта закупки | Код классификации расходов бюджета | КОСГУ | Код строки | Единица измерения | Объем услуг в год (в натуральных показателях) | Тариф (цена) за оказание единицы услуги, руб. | ВСЕГО, руб. | Субсидии на финансовое обеспечение выполнения муниципального задания, руб. | Субсидии, предоставляемые в соответствии с абзацем вторым пункта 1 статьи 78.1 Бюджетного кодекса Российской Федерации, руб. | в том числе из средств | | | | Поступления от оказания услуг (выполнения работ) на платной основе и от иной приносящей доход деятельности, руб. |
|---|---|-------|---------------|----------------------|--|---|----------------|---|--|-------------------------|----------------------|------------------------|------------|---|
| | | | | | | | | | | Федерального бюджета | Крайевого бюджета | Бюджета города Сочи | | |
| 1 | 2 | 3 | 4 | 5 | 6 | 7 | 8 | 9 | 10 | 11 | 12 | 13 | 14 | |
| Предоставление доступа в Интернет | 244 | 221 | 0101 | мес. | 12 | 841,67 | 10 100,00 | | 0,00 | | | | 10 100,00 | |
| Городская связь | 244 | 221 | 0102 | усл.ед. | 12 | 250,00 | 3 000,00 | | 0,00 | | | | | |
| Городская связь (помытная оплата) | 244 | 221 | 0103 | усл.ед. | 12 | 216,67 | 2 600,00 | | 0,00 | | | | | |
| 221 Услуги связи | | | | | | | | | | | | | | |
| 222 Транспортные услуги | | | | | | | | | | | | | | |
| ХВС | 244 | 223 | 0301 | м3 | 110 | 36,49 | 4 000,00 | | 0,00 | | | | 4 000,00 | |
| Сточные воды | 244 | 223 | 0302 | м3 | 109 | 33,08 | 3 600,00 | | 0,00 | | | | 3 600,00 | |
| Электроэнергия | 247 | 223 | 0303 | КВтч | 29 603 | 8,85 | 262 100,00 | | 0,00 | | | | 262 100,00 | |
| Услуги по водоотведению поверхностных сточных вод | 244 | 223 | 0304 | мес. | 12 | 1 708,33 | 20 500,00 | | 0,00 | | | | 20 500,00 | |
| Услуги по обращению с твердыми коммунальными отходами | 244 | 223 | 0305 | м3 | 4 | 829,90 | 3 200,00 | | 0,00 | | | | 3 200,00 | |
| 223 Коммунальные услуги | | | | | | | | | | | | | | |
| 224 Артельная плата за пользование имуществом | | | | | | | | | | | | | | |
| Услуги по техническому обслуживанию систем автоматической пожарной сигнализации | 244 | 225 | 0501 | мес. | 12 | 2 250,00 | 27 000,00 | | 0,00 | | | | 27 000,00 | |
| Мероприятия по проведению дезинфекционных, дератизационных, дезинсекционных работ | 244 | 225 | 0502 | м2 | 251 | 46,61 | 11 700,00 | | 0,00 | | | | 11 700,00 | |
| Заправка картриджами | 244 | 225 | 0503 | Усл.ед. | 12 | 400,00 | 4 800,00 | | 0,00 | | | | 4 800,00 | |
| Техническое обслуживание и ремонт компьютерных средств охраны (ТСО) | 244 | 225 | 0504 | мес. | 12 | 3 000,00 | 36 000,00 | | 0,00 | | | | 36 000,00 | |
| Оформление актов технического состояния для списания оборудования | 244 | 225 | 0505 | Усл.ед. | 16 | 200,00 | 3 200,00 | | 0,00 | | | | 3 200,00 | |
| 225 Работы, услуги по содержанию имущества | | | | | | | | | | | | | | |
| 226 Услуги по охране объекта и защите от преступных посягательств с применением систем централизованного наблюдения (ППН) | | | | | | | | | | | | | | |
| Услуги мониторинга систем охраны и тревожной сигнализации | 244 | 226 | 0601 | мес. | 12 | 375,00 | 4 500,00 | | 0,00 | | | | 4 500,00 | |
| Обучение, повышение квалификации | 244 | 226 | 0602 | мес. | 12 | 5 000,00 | 60 000,00 | | 0,00 | | | | 60 000,00 | |
| Составление отчета 2-ПП (отходы), подготовка деклараций НДС за 2021 год | 244 | 226 | 0603 | Усл.ед. | 7 | 3 000,00 | 21 000,00 | | 0,00 | | | | 21 000,00 | |
| Оказание услуг по выполнению Программно-технического инфраструкционного сопровождения сайта (в том числе доступ к странице в ЕИС) | 244 | 226 | 0604 | Усл.ед. | 1 | 6 000,00 | 6 000,00 | | 0,00 | | | | 6 000,00 | |
| Услуги специальной оценки условий труда (Расчет профессиональных рисков) | 244 | 226 | 0605 | Усл.ед. | 1 | 5 000,00 | 5 000,00 | | 0,00 | | | | 5 000,00 | |
| Террестративная ККТ с заменой ФН | 244 | 226 | 0606 | Усл.ед. | 8 | 3 000,00 | 24 000,00 | | 0,00 | | | | 24 000,00 | |
| | 244 | 226 | 0607 | Усл.ед. | 1 | 2 000,00 | 2 000,00 | | 0,00 | | | | 2 000,00 | |

| Увеличение УЧУГ по выполнению программно-технического информационного сопровождения сайта (в том числе доступ к странице в ЕИС) | | | | | | | | | | | | |
|---|-------|-------|-------|----------|-------|------------|------------|--|--|------|--|-----------|
| Услуги специальной оценки условий труда (Расчет профессиональных рисков) | 244 | 226 | 0605 | Усл. ед. | 1 | 5 000,00 | 5 000,00 | | | 0,00 | | 5 000,00 |
| Перевыплата ККТ с заменой ФН | 244 | 226 | 0606 | Усл. ед. | 8 | 3 000,00 | 24 000,00 | | | 0,00 | | 24 000,00 |
| Замена фискального накопителя ФН | 244 | 226 | 0607 | Усл. ед. | 1 | 2 000,00 | 2 000,00 | | | 0,00 | | 2 000,00 |
| Ключ активации СНИС ОФД для обработки ФД | 244 | 226 | 0608 | Усл. ед. | 1 | 3 000,00 | 3 000,00 | | | 0,00 | | 3 000,00 |
| | 244 | 226 | 0609 | Усл. ед. | 1 | 1 000,00 | 1 000,00 | | | 0,00 | | 1 000,00 |
| 226 Прочие работы, услуги | 227 | 227 | 9006 | Усл. ед. | 1 | 126 500,00 | 64 500,00 | | | 0,00 | | 62 000,00 |
| | 228 | 228 | 9007 | Усл. ед. | 1 | 0,00 | 0,00 | | | 0,00 | | 0,00 |
| 228 Услуги, работы для целей капитальных вложений | 296 | 296 | 9008 | Усл. ед. | 1 | 0,00 | 0,00 | | | 0,00 | | 0,00 |
| | 296 | 296 | 9009 | Усл. ед. | 1 | 0,00 | 0,00 | | | 0,00 | | 0,00 |
| 310 Увеличение стоимости основных средств | 341 | 341 | 10100 | Усл. ед. | 1 | 0,00 | 0,00 | | | 0,00 | | 0,00 |
| 341 Увеличение стоимости лекарственных препаратов и материалов, применяемых в медицинских целях | 342 | 342 | 10200 | Усл. ед. | 1 | 0,00 | 0,00 | | | 0,00 | | 0,00 |
| 342 Увеличение стоимости протрузов питания | 343 | 343 | 10300 | Усл. ед. | 1 | 0,00 | 0,00 | | | 0,00 | | 0,00 |
| 343 Увеличение стоимости горюче-смазочных материалов | 344 | 344 | 10400 | Усл. ед. | 1 | 0,00 | 0,00 | | | 0,00 | | 0,00 |
| 344 Увеличение стоимости строительных материалов | 345 | 345 | 10500 | Усл. ед. | 1 | 0,00 | 0,00 | | | 0,00 | | 0,00 |
| 345 Увеличение стоимости мягкого инвентаря | 346 | 346 | 10600 | Усл. ед. | 1 | 0,00 | 0,00 | | | 0,00 | | 0,00 |
| Приобретение канцелярских товаров | 346 | 346 | 10701 | Усл. ед. | 30 | 3 000,00 | 9 000,00 | | | 0,00 | | 9 000,00 |
| Приобретение ключа активации, фискальный накопитель | 346 | 346 | 10702 | Усл. ед. | 1 | 7 000,00 | 7 000,00 | | | 0,00 | | 7 000,00 |
| 346 Увеличение стоимости прочих оборотных запасов (материалов) | 349 | 349 | 10700 | Усл. ед. | 1 | 2,00 | 14 000,00 | | | 0,00 | | 16 000,00 |
| 349 Увеличение стоимости прочих материальных запасов для оперативного применения | 244 | 244 | 10801 | Усл. ед. | 7 000 | 0,00 | 0,00 | | | 0,00 | | 0,00 |
| Приобретение бланков строгой отчетности | 244 | 244 | 10800 | Усл. ед. | 7 000 | 0,00 | 0,00 | | | 0,00 | | 0,00 |
| ВСЕГО | 10900 | 10900 | | | | 559 500,00 | 413 400,00 | | | 0,00 | | 14 000,00 |

4. Сравнительное аналитическое распределение расходов по источникам финансового обеспечения

| Наименование показателя | Код строки | Сумма | | | | |
|---|------------|---|---|---|---|--|
| | | на 2022 год (на текущий финансовый год) | на 2023 год (на первый год планового периода) | на 2024 год (на второй год планового периода) | на 2024 год (на третий год планового периода) | на 2024 год (на четвертый год планового периода) |
| Расходы за счет субсидии на выполнение муниципального задания | 0001 | 392 300,00 | | | | |
| субсидии на иные цели | 0002 | 598 310,00 | 402 200,00 | | | 413 400,00 |
| принимательской деятельности (собственные доходы учреждения) | 0003 | 489 745,51 | | 146 100,00 | | 146 100,00 |

Руководитель учреждения (уполномоченное лицо учреждения)



Е. Г. Шеломанов (расшифровка подписи)


| Наименование организации | Код строки | Размер прибыли на акцию (доля участия) | | | | | Количество акций (размер участия, доля) | | | | | Сумма | |
|--|-------------|---|---|---|---|---|---|---|---|---|--|-------|--|
| | | на 2022 год (на текущий финансовый год) | на 2023 год (на первый год планового периода) | на 2024 год (на второй год планового периода) | на 2022 год (на текущий финансовый год) | на 2023 год (на первый год планового периода) | на 2024 год (на второй год планового периода) | на 2022 год (на текущий финансовый год) | на 2023 год (на первый год планового периода) | на 2024 год (на второй год планового периода) | | | |
| Посупления в виде прибыли, приходящейся на доли в уставных (складочных) капиталах хозяйственных товариществ и обществ, всего | 0100 | | | | | | | | | | | | |
| в том числе: | 0101 | | | | | | | | | | | | |
| Посупления в виде дивидендов по акциям, принадлежащим бюджетным и автономным учреждениям, всего | 0200 | | | | | | | | | | | | |
| в том числе: | 0201 | | | | | | | | | | | | |
| Итого | 9000 | | | | | | | | | | | | |

2.8. Расчет доходов от распоряжения правами на результаты интеллектуальной деятельности и средствами индивидуализации

| Наименование показателя | Код строки | Плата за 1 объект | | | | | Планируемый объем предоставления прав на использование объектов | | | | | Сумма | |
|---|-------------|---|---|---|---|---|---|---|---|---|--|-------|--|
| | | на 2022 год (на текущий финансовый год) | на 2023 год (на первый год планового периода) | на 2024 год (на второй год планового периода) | на 2022 год (на текущий финансовый год) | на 2023 год (на первый год планового периода) | на 2024 год (на второй год планового периода) | на 2022 год (на текущий финансовый год) | на 2023 год (на первый год планового периода) | на 2024 год (на второй год планового периода) | | | |
| Доходы от распоряжения правами на результаты интеллектуальной деятельности и средствами индивидуализации, всего | 0100 | | | | | | | | | | | | |
| в том числе: | 0101 | | | | | | | | | | | | |
| Итого | 9000 | | | | | | | | | | | | |

2.9. Расчет прочих доходов от использования имущества, находящегося в оперативном управлении управлений бюджетных и автономных учреждений

| Наименование показателя | Код строки | Плата (тариф) за единицу (объект) | | | | | Планируемый объем предоставления прав на использование объектов собственности | | | | | Сумма | |
|--|-------------|---|---|---|---|---|---|---|---|---|--|-------|--|
| | | на 2022 год (на текущий финансовый год) | на 2023 год (на первый год планового периода) | на 2024 год (на второй год планового периода) | на 2022 год (на текущий финансовый год) | на 2023 год (на первый год планового периода) | на 2024 год (на второй год планового периода) | на 2022 год (на текущий финансовый год) | на 2023 год (на первый год планового периода) | на 2024 год (на второй год планового периода) | | | |
| Прочие доходы от использования имущества, находящегося в оперативном управлении бюджетных и автономных учреждений, всего | 0100 | | | | | | | | | | | | |
| в том числе: | 0101 | | | | | | | | | | | | |
| Итого | 9000 | | | | | | | | | | | | |


(подпись)

Е. Г. Степанов
(расшифровка подписи)

Руководитель учреждения
Уполномоченное лицо учреждения

| | | | | | | | | | | |
|---|-------|--------|--------|--------|-------|-------|-------|------------|------------|------------|
| Публичное представление музейных предметов и коллекций | 2 | 3 | 4 | 5 | 6 | 7 | 8 | 9 | 10 | 11 |
| 0100 | 71,18 | 71,18 | 71,18 | 71,18 | 2 300 | 2 300 | 2 300 | 163 700,00 | 163 700,00 | 163 700,00 |
| Организация и проведение культурно-досуговых мероприятий на территории муниципального образования городской округ город-курорт Сочи Краснодарского края | 0200 | 100,00 | 100,00 | 100,00 | 10 | 10 | 10 | 1 000,00 | 1 000,00 | 1 000,00 |
| Итого | 9000 | x | x | x | x | x | x | 164 700,00 | 164 700,00 | 164 700,00 |

2.1.2. Расчет доходов от оказания услуг, выполнения работ, реализации готовой продукции сверх установленного муниципального задания

| Наименование услуги (работы) | Код строки | Плата (тариф) за единицу услуги (работы) | | | | | Планируемый объем оказания услуг (выполнения работ) | | | | | Сумма планируемых поступлений | | | | |
|------------------------------|------------|--|---|---|---|---|---|---|---|---|---|---|---|--|--|--|
| | | на 2022 год (на текущий финансовый год) | на 2023 год (на первый год планового периода) | на 2024 год (на второй год планового периода) | на 2022 год (на текущий финансовый год) | на 2023 год (на первый год планового периода) | на 2024 год (на второй год планового периода) | на 2022 год (на текущий финансовый год) | на 2023 год (на первый год планового периода) | на 2024 год (на второй год планового периода) | на 2022 год (на текущий финансовый год) | на 2023 год (на первый год планового периода) | на 2024 год (на второй год планового периода) | | | |
| 1 | 2 | 3 | 4 | 5 | 6 | 7 | 8 | 9 | 10 | 11 | | | | | | |
| 0100 | | | | | | | | 0,00 | 0,00 | 0,00 | | | | | | |
| 0200 | | | | | | | | 0,00 | 0,00 | 0,00 | | | | | | |
| Итого | 9000 | x | x | x | x | x | x | 0,00 | 0,00 | 0,00 | | | | | | |

2.1.3. Расчет доходов от платы за пользование служебными жилыми помещениями, включающей в себя плату за пользование и плату за содержание жилого помещения

| Наименование услуги (работы) | Код строки | Плата (тариф) за единицу (объект) | | | | | Планируемый объем объектов, предоставляемых в пользование | | | | | Сумма планируемых поступлений | | | | |
|---|------------|---|---|---|---|---|---|---|---|---|---|---|---|--|--|--|
| | | на 2022 год (на текущий финансовый год) | на 2023 год (на первый год планового периода) | на 2024 год (на второй год планового периода) | на 2022 год (на текущий финансовый год) | на 2023 год (на первый год планового периода) | на 2024 год (на второй год планового периода) | на 2022 год (на текущий финансовый год) | на 2023 год (на первый год планового периода) | на 2024 год (на второй год планового периода) | на 2022 год (на текущий финансовый год) | на 2023 год (на первый год планового периода) | на 2024 год (на второй год планового периода) | | | |
| Поступления от платы за пользование жилыми помещениями, всего | 2 | 3 | 4 | 5 | 6 | 7 | 8 | 9 | 10 | 11 | | | | | | |
| в том числе: | 0100 | | | | | | | 0,00 | 0,00 | 0,00 | | | | | | |
| | 0101 | | | | | | | 0,00 | 0,00 | 0,00 | | | | | | |
| Поступления от платы за пользование жилыми помещениями, всего | 0200 | | | | | | | 0,00 | 0,00 | 0,00 | | | | | | |
| в том числе: | 0201 | | | | | | | 0,00 | 0,00 | 0,00 | | | | | | |
| Итого | 9000 | x | x | x | x | x | x | 0,00 | 0,00 | 0,00 | | | | | | |

2.1.4. Расчет поступлений от возмещения расходов по решению судов (возмещения судебных издержек)

| Наименование показателя | Код строки | Сумма | | |
|-------------------------|------------|---|---|---|
| | | на 2022 год (на текущий финансовый год) | на 2023 год (на первый год планового периода) | на 2024 год (на второй год планового периода) |
| 1 | 2 | 3 | 4 | 5 |
| 0100 | | | | |
| 0200 | | | | |
| Итого | 9000 | 0,00 | 0,00 | 0,00 |

2.1.5. Расчет прочих поступлений от компенсации затрат бюджетных и автономных учреждений

| Наименование показателя | Код строки | Сумма | | | | |
|-------------------------|------------|---|---|---|---|---|
| | | на 2022 год (на текущий финансовый год) | на 2023 год (на первый год планового периода) | на 2024 год (на второй год планового периода) | на 2022 год (на текущий финансовый год) | на 2024 год (на второй год планового периода) |
| 1 | 2 | 3 | 4 | 5 | 6 | |
| 0100 | | | | | | |
| 0200 | | | | | | |
| Итого | 9000 | 0,00 | 0,00 | 0,00 | 0,00 | |

2.1.1. ГАСЧЕТ ВКЛЮЧЕНИЯ РАСХОДОВ, понесенных в связи с эксплуатацией имущества, накопленного в оперативном управлении бюджетных и автономных учреждений

| Наименование объекта | Код строки | Плата (тариф) за единицу (объект) | | | | | Планируемый объем объектов, предоставляемых в пользование | | | | Сумма планируемых поступлений | |
|---|------------|---|---|---|---|---|---|---|---|---|-------------------------------|--|
| | | на 2022 год (на текущий финансовый год) | на 2023 год (на первый год планового периода) | на 2024 год (на второй год планового периода) | на 2022 год (на текущий финансовый год) | на 2023 год (на первый год планового периода) | на 2024 год (на второй год планового периода) | на 2022 год (на текущий финансовый год) | на 2023 год (на первый год планового периода) | на 2024 год (на второй год планового периода) | | |
| Поступления в порядке возмещения расходов, понесенных в связи с эксплуатацией имущества, находящегося в оперативном управлении бюджетных и автономных учреждений, | 0100 | x | x | x | x | x | x | x | x | x | x | |
| Всего | 0101 | 3000 | 3000 | 3000 | 12 | 12 | 12 | 36 000,00 | 36 000,00 | 36 000,00 | 36 000,00 | |
| Итого | 9000 | x | x | x | x | x | x | 36 000,00 | 36 000,00 | 36 000,00 | 36 000,00 | |

2.1.7. Расчет прочих доходов от оказания услуг, выполнения работ, компенсации затрат учреждения

| Наименование показателя | Код строки | на 2022 год (на текущий финансовый год) | | | на 2023 год (на первый год планового периода) | | | на 2024 год (на второй год планового периода) | | |
|---|------------|---|---|---|---|---|---|---|----|----|
| | | 3 | 4 | 5 | 6 | 7 | 8 | 9 | 10 | 11 |
| Прочие доходы от оказания услуг, выполнения работ, компенсации затрат учреждения, всего | 0100 | 7 054 600,00 | | | 6 929 000,00 | | | 6 940 200,00 | | |
| субсидии на финансовое обеспечение выполнения муниципального задания за счет средств местного бюджета | 0101 | 6 853 900,00 | | | 6 728 300,00 | | | 6 739 500,00 | | |
| от приносящей доход деятельности | | 200 700,00 | | | 200 700,00 | | | 200 700,00 | | |
| Итого | 9000 | 7 054 600,00 | | | 6 929 000,00 | | | 6 940 200,00 | | |

Руководитель учреждения
(уполномоченное лицо учреждения)


(подпись)

Е. Г. Шепоманов
(расшифровка подписи)

от « 4 » _____ 2022 г.

Учреждение Муниципальное бюджетное учреждение культуры г.Сочи "Музей истории Хостинского района"
 Единица измерения: руб.

| | |
|---------------------|------------|
| Дата | КОДЫ |
| по Сводному реестру | |
| ИНН | 2319027152 |
| КПП | 231901001 |
| глава по БК | 926 |
| по ОКЕИ | 383 |

1. Расчет объема безвозмездных денежных поступлений

| Наименование показателя | Код строки | Сумма | | | | за пределами планового периода |
|--|------------|---|---|---|------|-----------------------------------|
| | | на 2022 год (на текущий финансовый год) | на 2023 год (на первый год планового периода) | на 2024 год (на второй год планового периода) | | |
| Дебиторская задолженность на начало года | 2 | | | | 6 | |
| Кредиторская задолженность на начало года | 0100 | | | | | |
| Доходы от безвозмездных денежных поступлений | 0200 | | | | | |
| Доходы от безвозмездных денежных поступлений | 0300 | 598 310,00 | 0,00 | 0,00 | 0,00 | |
| Дебиторская задолженность на конец года | 0400 | | | | | |
| Кредиторская задолженность на конец года | 0500 | | | | | |
| Итого планируемых поступлений доходов от оказания услуг, компенсации затрат учреждения (стр. 0300 + стр. 0100 - стр. 0200 - стр. 0400 + стр. 0500) | 9000 | 598 310,00 | 0,00 | 0,00 | 0,00 | |

Формируется по статье 150 «безвозмездные денежные поступления» аналитической группы подвидов доходов бюджетов.

2. Расчет доходов от безвозмездных денежных поступлений

| Наименование показателя | Код строки | Сумма | | | | за пределами планового периода |
|---|------------|---|---|---|------|-----------------------------------|
| | | на 2022 год (на текущий финансовый год) | на 2023 год (на первый год планового периода) | на 2024 год (на второй год планового периода) | | |
| Целевые субсидии (субсидии, предоставляемые в соответствии с абзацем вторым пункта 1 статьи 78.1 Бюджетного кодекса Российской Федерации) | 2 | 598 310,00 | 0,00 | 0,00 | 0,00 | |
| в том числе: Предоставление субсидий муниципальным учреждениям культуры на выполнение предположений и поручений граждан города Сочи, имеющих общественное значение, по вопросам социального и экономического развития города Сочи с 1 января 2018 года (1.1.1.6.5) | 0101 | 300 000,00 | | | | |
| Реализация мероприятий в сфере протиположества терроризму, минимизации и ликвидации последствий его проявления (расширение) единных функционирующих систем (включая проведение в состоянии, пригодное к эксплуатации), таких как: охранная, пожарная сигнализация, локально-вычислительная сеть, система видеонаблюдения, контроля доступа и иных аналоговичных систем, в том числе обустройство "тревожной кнопки", а также работы по модернизации указанных систем, включая стоимость основных средств, необходимых для проведения данных работ (1.1.1.6.2) | 0102 | 298 310,00 | | | | |
| Субсидии на осуществление капитальных вложений | 0200 | | | | | |
| Гранты, гранты в форме субсидий, пожертвования, иные безвозмездные перечисления от физических и юридических лиц, в том числе иностранных организаций, всего | 0300 | 0,00 | 0,00 | 0,00 | 0,00 | |
| в том числе: | | | | | | |
| гранты в форме субсидий из федерального бюджета | 0310 | 0,00 | 0,00 | 0,00 | 0,00 | |
| гранты в форме субсидий из бюджетов субъектов Российской Федерации и местных бюджетов | 0320 | 0,00 | 0,00 | 0,00 | 0,00 | |
| гранты, предоставляемые юридическими и физическими лицами (за исключением грантов в форме субсидий, предоставляемых из федерального бюджета, бюджетов субъектов Российской Федерации и местных бюджетов) | 0330 | 0,00 | 0,00 | 0,00 | 0,00 | |
| пожертвования | 0340 | 0,00 | 0,00 | 0,00 | 0,00 | |
| трансферты, предоставляемые национальными организациями и правительствами иностранных государств, международными финансовыми организациями | 0350 | | | | | |
| прочие безвозмездные поступления | 0360 | 0,00 | 0,00 | 0,00 | 0,00 | |
| Итого | 9000 | 598 310,00 | 0,00 | 0,00 | 0,00 | |

| Наименование показателя | Код строки | Сумма | | | за пределами планового периода |
|-------------------------|------------|---|---|---|--------------------------------|
| | | на 2022 год (на текущий финансовый год) | на 2023 год (на первый год планового периода) | на 2024 год (на второй год планового периода) | |
| 1 | 2 | 0,00 | | | 0,00 |
| Итого | 9000 | 0,00 | 0,00 | 0,00 | 0,00 |

2.2. Расчет поступлений грантов в форме субсидий из бюджетов субъектов Российской Федерации и местных бюджетов

| Наименование показателя | Код строки | Сумма | | | за пределами планового периода |
|--|------------|---|---|---|--------------------------------|
| | | на 2022 год (на текущий финансовый год) | на 2023 год (на первый год планового периода) | на 2024 год (на второй год планового периода) | |
| 1 | 2 | 0,00 | | | 0,00 |
| Поступления грантов в форме субсидий из бюджетов субъектов Российской Федерации, всего | 0100 | 0,00 | 0,00 | 0,00 | 0,00 |
| в том числе: | 0101 | | | | |
| Поступления грантов в форме субсидий из местных бюджетов, всего | 0200 | 0,00 | 0,00 | 0,00 | 0,00 |
| в том числе: | 0201 | | | | |
| Итого | 9000 | 0,00 | 0,00 | 0,00 | 0,00 |

2.3. Расчет поступлений в форме грантов, предоставляемых юридическими и физическими лицами (за исключением грантов в форме субсидий, предоставляемых из федерального бюджета, бюджетов субъектов Российской Федерации и местных бюджетов)

| Наименование показателя | Код строки | Сумма | | | за пределами планового периода |
|--|------------|---|---|---|--------------------------------|
| | | на 2022 год (на текущий финансовый год) | на 2023 год (на первый год планового периода) | на 2024 год (на второй год планового периода) | |
| 1 | 2 | 0,00 | 0,00 | 0,00 | 0,00 |
| Поступления в виде грантов, за исключением грантов в форме субсидий, всего | 0100 | 0,00 | 0,00 | 0,00 | 0,00 |
| в том числе: | 0101 | | | | |
| Гранты российских организаций, физических лиц | 0102 | | | | |
| Гранты международных организаций | 0102 | | | | |
| Итого | 9000 | 0,00 | 0,00 | 0,00 | 0,00 |


2.4. Расчет пожертвований

| Наименование показателя | Код строки | Сумма | | | за пределами планового периода |
|-------------------------------|------------|---|---|---|--------------------------------|
| | | на 2022 год (на текущий финансовый год) | на 2023 год (на первый год планового периода) | на 2024 год (на второй год планового периода) | |
| 1 | 2 | 0,00 | 0,00 | 0,00 | 0,00 |
| Пожертвования, всего | 0100 | 0,00 | 0,00 | 0,00 | 0,00 |
| в том числе: | 0101 | | | | |
| Пожертвования юридических лиц | 0101 | | | | |
| Пожертвования физических лиц | 0102 | | | | |
| Итого | 9000 | 0,00 | 0,00 | 0,00 | 0,00 |

2.5. Расчет прочих безвозмездных поступлений

| Наименование показателя | Код строки | Сумма | | | за пределами планового периода |
|-------------------------|------------|---|---|---|--------------------------------|
| | | на 2022 год (на текущий финансовый год) | на 2023 год (на первый год планового периода) | на 2024 год (на второй год планового периода) | |
| 1 | 2 | | | | |
| Итого | 9000 | 0,00 | 0,00 | 0,00 | 0,00 |

Руководитель учреждения
(уполномоченное лицо учреждения)



Е. Г. Шепоманов
(расшифровка подписи)

от « 4 » _____ 2022 г.

Учреждение Муниципальное бюджетное учреждение культуры г.Сочи "Музей истории Хостинского района "

Единица измерения: руб.

| | |
|---------------------|------------|
| КОДЫ | |
| Дата | |
| по Сводному реестру | |
| ИНН | 2319027152 |
| КПП | 231901001 |
| глава по БК | 926 |
| по ОКЕИ | 383 |

1. Расчет объема прочих поступлений

| Наименование показателя | Код строки | Сумма | | |
|--------------------------|------------|---|---|---|
| | | на 2022 год (на текущий финансовый год) | на 2023 год (на первый год планового периода) | на 2024 год (на второй год планового периода) |
| | 2 | 3 | 4 | 5 |
| Итого прочих поступлений | 0100 | 413 545,15 | 0,00 | 0,00 |


¹⁰Формируется по статье 510 «Поступление денежных средств и их эквивалентов» аналитической группы вида источников финансирования дефицитов бюджетов.

2. Расчет объема прочих поступлений

| Наименование показателя | Код строки | Сумма | | |
|---|-------------|---|---|---|
| | | на 2022 год (на текущий финансовый год) | на 2023 год (на первый год планового периода) | на 2024 год (на второй год планового периода) |
| | 2 | 3 | 4 | 5 |
| Увеличение остатков денежных средств за счет возврата залоговых платежей, займов, всего | 0100 | 0,00 | 0,00 | 0,00 |
| в том числе: | 0101 | | | |
| Увеличение остатков денежных средств за счет возврата ранее произведенных выплат, всего | 0200 | 0,00 | 0,00 | 0,00 |
| в том числе: | 0201 | | | |
| Увеличение остатков денежных средств за счет возврата сумм, ранее размещенных на депозитных счетах, всего | 0300 | 0,00 | 0,00 | 0,00 |
| в том числе: | 0301 | | | |
| Прочие поступления денежных средств, всего | 0400 | 413 545,15 | 0,00 | 0,00 |
| в том числе: увеличение остатков денежных средств | 0401 | 413 545,15 | | |
| Итого | 9000 | 413 545,15 | 0,00 | 0,00 |

Руководитель учреждения
(уполномоченное лицо учреждения)

(подпись)



Е. Г. Шеломанов
(расшифровка подписи)

Дата по Сводному
 ИНН 2319027339
 КПП 231901001
 глава по БК 926
 по ОКЕН 383

Учреждение: Муниципальное бюджетное учреждение культуры г.Сочи "Музей истории Хостинского района"

Единица измерения: руб.

| Наименование показателя | Код строки | Код по бюджетной классификации Российской Федерации | Сумма ¹ | | | | | | | | | | | | Итого | |
|--|------------|---|--------------------|------------|------------|--------------|------------|------------|------------|------------|------------|------------|------------|------------|--------------|-----------|
| | | | январь | февраль | март | апрель | май | июнь | июль | август | сентябрь | октябрь | ноябрь | декабрь | | |
| Остаток на начало текущего финансового года | 0100 | X | 16 970,66 | X | X | X | X | X | X | X | X | X | X | X | X | 16 970,66 |
| Поступления текущего финансового года, включенные в показатели Плана | 0200 | X | 182 100,00 | 564 200,00 | 564 400,00 | 1 180 200,00 | 591 510,00 | 575 600,00 | 575 600,00 | 575 400,00 | 575 700,00 | 575 500,00 | 575 700,00 | 916 300,00 | 7 432 210,00 | |

| Наименование показателя | Код строки | Код по бюджетной классификации Российской Федерации | Сумма ² | | | | | | | | | | | | Итого |
|---|------------|---|--------------------|-----------|-----------|-----------|-----------|-----------|-----------|-----------|-----------|-----------|-----------|-----------|------------|
| | | | январь | февраль | март | апрель | май | июнь | июль | август | сентябрь | октябрь | ноябрь | декабрь | |
| Поступления текущего финансового года, не включенные в показатели Плана, всего ³ | 0300 | X | 0,00 | 32 000,00 | 43 190,02 | 37 595,01 | 37 595,01 | 37 595,01 | 37 595,01 | 37 595,01 | 37 595,01 | 37 595,01 | 37 595,01 | 37 595,05 | 413 545,15 |
| в том числе: | 0310 | | 140 | | | | | | | | | | | | 0,00 |
| по решению суда | 0320 | | 140 | | | | | | | | | | | | 0,00 |
| повышение тарифа (налогостру) | 0330 | | 140 | | | | | | | | | | | | 0,00 |
| возврат ранее произведенных выплат, в том числе дебиторской задолженности прошлых лет | 0340 | | 510 | | 32 000,00 | 43 190,02 | 37 595,01 | 37 595,01 | 37 595,01 | 37 595,01 | 37 595,01 | 37 595,01 | 37 595,01 | 37 595,05 | 413 545,15 |
| Выплата текущего финансового года, включенные в показатели Плана | 0400 | X | | | | | | | | | | | | | 0,00 |
| Выплата, не включенные в показатели Плана, всего ² | 0500 | X | 0,00 | 0,00 | 0,00 | 0,00 | 0,00 | 0,00 | 0,00 | 0,00 | 0,00 | 0,00 | 0,00 | 0,00 | 0,00 |
| в том числе: | 0510 | | 610 | | | | | | | | | | | | 0,00 |
| возврат в бюджет СФБСДП | 0520 | | | | | | | | | | | | | | 0,00 |
| оплата неисполненных обязательств прошлых лет, всего | 0530 | X | 0,00 | 0,00 | 0,00 | 0,00 | 0,00 | 0,00 | 0,00 | 0,00 | 0,00 | 0,00 | 0,00 | 0,00 | 0,00 |
| в том числе: ³ | 0531 | | | | | | | | | | | | | | 0,00 |

| Наименование показателя | Код строки | Код по бюджетной классификации Российской Федерации | Сумма ³ | | | | | | | | | | | | Итого |
|---|------------|---|--------------------|---------|------|--------|-----|------|------|--------|----------|---------|--------|---------|-------|
| | | | январь | февраль | март | апрель | май | июнь | июль | август | сентябрь | октябрь | ноябрь | декабрь | |
| погрешка | 0540 | 853 | | | | | | | | | | | | | 0,00 |
| повышение тарифа | 0540 | 853 | | | | | | | | | | | | | 0,00 |
| исполнительные документы, решения суда, всего | 0550 | X | | | | | | | | | | | | | 0,00 |
| в том числе: ³ | 0551 | | | | | | | | | | | | | | 0,00 |
| Остаток на конец текущего финансового года | 0600 | X | X | X | X | X | X | X | X | X | X | X | X | X | 0,00 |

Руководитель учреждения (уполномоченное лицо учреждения)
 (подпись)
 Начальник Фискала № 2 МКУ "ЦБ УК"

Исполнитель (подпись)
 4 июля 2022 г.
 Е. Г. Шеманов (расшифровка подписи)
 Н. И. Галкина (расшифровка подписи)

СОТЛАСОВАНО
 Начальник управления культуры администрации муниципального образования городского округа город - округа Сочи Краснодарского края (подпись)
 М. О. Халиева (расшифровка подписи)
 5 июля 2022 г.

1. Подготовить отчет о выполнении бюджета на основании данных бухгалтерского учета и отчетности за отчетный финансовый год.
 2. Удостоверить отчет о выполнении бюджета, для включения в отчет о доходах и расходах муниципального образования.
 3. Удостоверить отчет о выполнении бюджета, для включения в отчет о доходах и расходах муниципального образования.